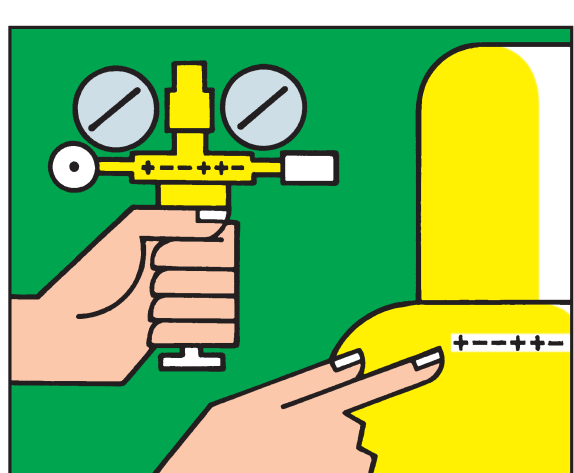




VEILIGHEIDSWIJZER


Veilig werken begint met kennis van zaken en het naleven van regels en voorschriften. Wanneer u daarnaast uw apparatuur regelmatig laat controleren onderhouden, voorkomt u gevaarlijke situaties.

ALTIJD

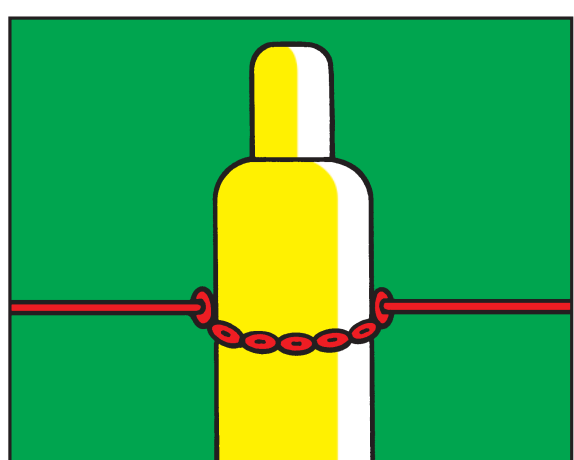


Altijd kijken welke gassoort op de fles is aangegeven en of de juiste drukregelaar gebruikt wordt. Overtuig u ook van de eigenschappen van het gas vóór u het gebruikt. **Altijd** controleren of de zijaansluiting van de fles in goede staat verkeert. Gebruik waar het hoort een deugdelijke pakkingring bij aansluiting van de drukregelaar.

NOOIT




Knoei **nooit** met afsluiters en drukregelaars. Houd de beschermkap op de gasfles altijd op zijn plaats. Gebruik **nooit** geweld bij het openen van een afsluiter!



Altijd de cilinder zodanig plaatsen dat hij niet kan omvallen, maar in geval van nood toch gemakkelijk bereikbaar is en probleemloos kan worden verwijderd.




Nooit door olie, vet of andere verontreinigingen besmeurde flessen en apparatuur gebruiken!




Altijd een vlamdover toepassen bij acetyleen.




Nooit en te nimmer flessen aan verhitting blootstellen.



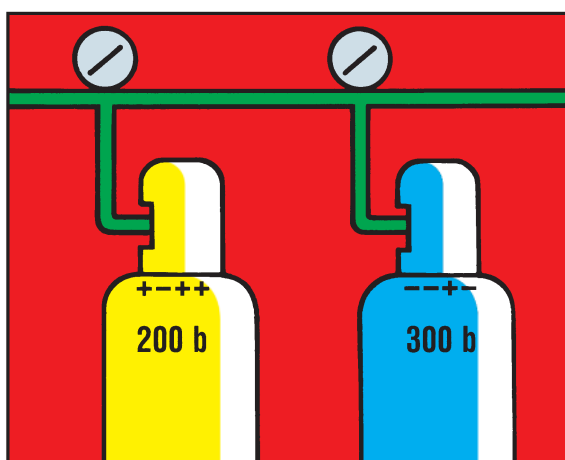
Altijd aansluitingen en spindelafdichtingen controleren met een lekspray of een verdunde zeepoplossing. Bij corrosieve gassen moet vochtig lakmoespapier gebruikt worden. Sluit na gebruik altijd de afsluiter!



Nooit een vlam gebruiken om een eventuele lekkage op te sporen!



Altijd zorgen voor een goede ventilatie. Ondeugdelijke ventilatie kan leiden tot brand-, explosie-, verstikkings- en/of vergiftigingsgevaar.



Nooit gasflessen met verschillende vuldrukken (200 en 300 bar) of met verschillende gassoorten aansluiten op één verzamelleiding.

Algemene veiligheidswenken

- ✓ Ga veilig om met gasflessen; de inhoud staat onder hoge druk, dus wees er voorzichtig mee! Houd strikt de hand aan de voorschriften van deze veiligheidswijzer.
- ✓ Plaats eventuele blindmoeren c.q. beschermkappen altijd terug als u een fles afkoppelt.
- ✓ Gebruik geen verloopnippels.
- ✓ Draai na gebruik altijd de afsluiter dicht! Ook van een aangekoppelde gasfles die tijdelijk niet in gebruik is.
- ✓ Een beschadigde gasfles dient, bij voorkeur gemerkt met een label, geretourneerd te worden aan de leverancier. Probeer in geen geval zelf de schade te repareren of deze te verbergen! U kunt anderen en uzelf daarmee ernstig in gevaar brengen.
- ✓ Houd u aan de voorwaarden als genoemd in uw milieuvergunning.
- ✓ Een gasfles mag niet meer worden gebruikt als de keurtermijn is verstreken; in dat geval retourneren aan uw leverancier.
- ✓ Vervoer gasflessen alleen met daarvoor geschikte transportmiddelen.
- ✓ Hang deze veiligheidswijzer op bij elke werkplek.
- ✓ Voor meer informatie: 010 246 14 70.

Hoofdkantoor Linde Gas Benelux:
Havenstraat 1, Postbus 78, 3100 AB Schiedam
Tel. 010 246 14 70, Fax 010 246 15 06
sheq.lg.nl@linde.com, www.lindegasbenelux.com

Voor België:
Westvaardijk 85, 1350 Grimbergen
Tel. 02/890.95.10, Fax 02/890.95.29
contact.lg.be@linde.com, www.lindegasbenelux.com

VEILIGHEID PRIORITEIT NR. 1: ALTIJD EN OVERAL!