

Neveleffecten: al eens aan gedacht?

Een tapijt van nevel op het podium. Witte nep-rookwolken rond uw nieuwe product. Hoek Loos verkoopt Icebitzzz (droogijs). Bel voor informatie of documentatie met Hoek Loos Icebitzzz, tel. 020 581 12 11

Hoek Loos. Ideas become solutions.

6400.084 (1104/60.000)



Hoek Loos B.V. | Havenstraat 1 | Postbus 78 | 3100 AB Schiedam
Tel. 010 246 13 95 | Fax 010 246 12 91
E-mail ballongas@hoekloos.nl | www.hoekloos.nl

Tips en hints voor het veilig omgaan met ballongas

Ballongas (helium) is volmaakt veilig als u zich aan onderstaande regeltjes houdt. Het gas is niet brandbaar, noch explosief of giftig.

1. Adem ballongas nooit rechtstreeks in; dit is schadelijk voor de gezondheid!
2. Vervoer en gebruik ballongas alleen in goed geventileerde ruimtes.
3. Zet de cilinder(s) altijd goed vast; zorg bij vervoer dat liggende cilinders niet kunnen gaan rollen.
4. Houd flessen met ballongas ver van warmtebronnen. (De buitenkant van een cilinder mag nooit warmer worden dan 50°C.)
Houd de opening van de cilinder, het ventiel en de kranen altijd droog en schoon.



Ballongas en het vliegverkeer

Wanneer u meer dan 1000 ballonnen wilt oplaten, moet u dit éérst afstemmen met de luchtverkeersleiding. Op dit gebied bestaat namelijk uitgebreide regelgeving. Alles hierover vindt u terug op onze website www.hoekloos.nl, onder 'Producten > Ballongas > Is ballongas veilig?'.
Vragen?
Voor verdere vragen en bestellingen belt u met 010 246 13 95.
Mailen kan ook: ballongas@hoekloos.nl
Wij zijn u graag van dienst!



Ballongas: part of your party

Een ballon, een ballon, een feestballon!




Ballonnen die vliegen waarheen ze willen. Voor elk evenement. Dankzij Hoek Loos ballongas.

Ballongas, bekender onder de naam helium. Een veilig gas om uw feestballonnen mee te vullen. En zo elk evenement een extra dimensie te geven. Wat u erover moet weten, vindt u in dit foldertje.

Zakelijk

Ballonnen met uw eigen bedrukking, maar... gevuld met helium. Gaat u maar na: voor bedrijfsopeningen en -jubilea, publiciteitsdoeleinden, tentoonstellingen, congressen. Uw ballonnen zweven tegen het plafond aan, of hangen in trossen aan touwtjes boven wat u benadrukt wilt hebben.



Verenigingen

En dan zijn ze er weer: Koninginnedag en andere feestdagen. Braderieën en tuinfeesten om de clubkas te spekken. Met ballonnen die kunnen worden verkocht, en ingezet in ballonnenwedstrijden. Bruikbaar voor elke (sport)vereniging. En altijd een succes, zolang het niet stormt....

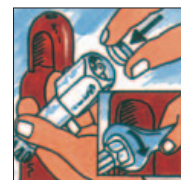

Particulier

Ook bij trouwerijen, geboortes, kinderverjaardagen en schoolfeestjes leveren ballonnen gevuld met ballongas een bijdrage aan leuke herinneringen.

In de tabel onderaan ziet u, hoeveel ballongas u nodig heeft voor welk aantal ballonnen, en bij welke grootte. Kijk daarvoor ook op onze website www.hoekloos.nl onder 'Producten > Ballongas'. Daar vindt u trouwens nog veel meer info over ballongas, zoals hoeveel u nodig heeft.

Vullen in vijf stappen:


1. Zet de cilinder rechtop, op een stevige ondergrond. Bind hem zodanig vast dat hij niet kan omvallen of worden omgestoten.



2. Draai nu met een steeksleutel de speciale ballongavulkraan of het vulventiel op de cilinder vast, nadat u het pakkingringetje in de opening hebt gedaan.

Draai het kraantje op de ballonafvulkraan dicht. Vul nooit ballonnen zonder de speciale ballongavulkraan.

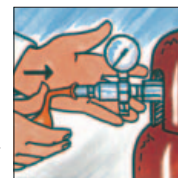
3. Met de meegeleverde haakse cilindersleutel draait u de fles helemaal open. Dit moet vrij gemakkelijk gaan, dus gebruik geen geweld. Neem contact met ons op als u problemen heeft.



4. En nu: vullen maar! Schuif de ballon over de nippel en draai de vulkraan slechts een kwart slag open en, zodra de ballon vol is, weer dicht. Sluit de ballon af door er een knoopje in te leggen.

(Let op: sommige vulkranen hebben geen draaiknop; bij dit type moet u de ballonkraan indrukken om het gas in de ballon te laten stromen.)

5. Als alle ballonnen gevuld zijn, sluit u de fles weer af met de haakse cilindersleutel. Open de ballongavulkraan om resterende druk af te laten. Met de steeksleutel draait u daarna de vulkraan van de cilinder.



Hoek Loos-code	Cilinder		Aantal ballonnen			
	cilinder (L) 200 bar	inhoud m ³	25 cm/9L	latex 30 cm/16L	35 cm/30L	folie 45 cm/15L
E005	5	0,9	100	56	30	60
E010	10	1,8	200	112	60	120
E030	30	5,6	616	347	179	370
E050	50	9,2	1011	569	303	606

